

HeKa Slide HS- für große Flächen



Selbst bei Maximalgrößen von 6,50 m x 2,80 m lässt sich die HeKa Slide HS Schiebetür einfach und mit minimalem Krafteinsatz bewegen.

Die Laufschiene ermöglichen große Öffnungsweiten und damit einen flexiblen Einsatz in großflächigen Glas-konstruktionen. Sie ist zu einer Seite oder aus der Mitte in beide Richtungen zu öffnen.

Komfortable Bedienung und hervorragende Lauf-eigenschaften auch bei maximalen Glasflächen

Öffnen Sie die Tür, wird der Flügel durch ein Hebesystem angehoben und gleitet auf Spezialrollen auf parallelen Schienen geschmeidig und geräuscharm dahin.

"Wärmedämmwerte, die sich bezahlt machen."

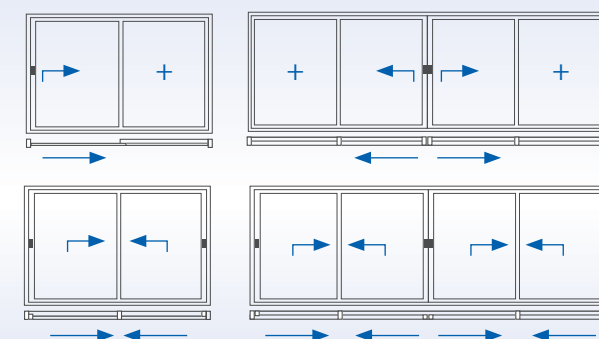
Die Bodenschwelle der HeKa Slide HS bietet Vorteile im Doppelpack: Zum einen ist sie barrierefrei, zum anderen thermisch getrennt. Das bedeutet in Kombination mit Verglasungen bis 50 mm hervorragende Wärmedämmwerte ($U_w > 0,75 \text{ W/m}^2 \text{ K}$).

Sie können mit der hochisolierten HeKa Slide HS.HI mit GFK-Schwelle sogar auf Passivhausniveau gesteigert werden ($U_w > 0,65 \text{ W/m}^2 \text{ K}$).



Abb.: HeKa Slide HS.HI

Flügelbreiten bis max. 3000 mm unter Beachtung des max. Flügelgewichtes



Flügelgewicht max. 250 kg



Die Leichtigkeit des Lebens genießen...
...mit HeKa sicher schieben

Schiebetür-System
für alle Ansprüche

Hingabe. Erfahrung. Kompetenz. Anspruch – HeKa!

Ihr HeKa Partner



HeKa Schiebetüren– Die Leichtigkeit des Lebens

Weite Ausblicke nach draußen, lichtdurchflutete Räume und das Gefühl von Freiheit: Mit bodentiefen Verglasungen wird Wohnqualität in einer neuen Dimension erlebbar. HeKa Schiebetüren sorgen mit modernster Technologie dafür, dass auch der Wechsel zwischen Innen und Außen ausgesprochen angenehm ist ... und sich das Leben nahtlos ins Freie hinein erweitert.



Sie werden überrascht sein, wie federleicht, nahezu lautlos und äußerst komfortabel HeKa Schiebetüren zu bewegen sind.

Auch für die Belüftung hält HeKa ausgefeilte Lösungen bereit, die Komfort, Sicherheit und leichte Bedienbarkeit vereinen.

In dieser Broschüre stellen wir Ihnen unsere besten Schiebetüren vor – einschließlich der Neuheit HeKa Patio PK mit Kippssystem.

- exklusives Wohngefühl
- hoher Bedienkomfort
- hervorragende Laufeigenschaften
- Bestwerte in Wärmedämmung & Schallschutz erfüllt hohe Ansprüche an Sicherheit, Stabilität und Funktionalität
- schwellenlos & barrierefrei, auf Wunsch bei den Schiebetüren HeKa Slide HS
- wahlweise aus Kunststoff oder Aluminiumprofilen
- sicher lüften bis zu RC2

Lüftungskomfort & Sicherheit in Einem: HeKa Patio PS mit Spaltlüftung

Das Parallelschiebsystem „HeKa Patio“ verfügt über eine neue Form der Belüftung: Der Flügel wird platzsparend parallel abgestellt. Über alle Seiten zirkuliert frische Luft.

Der Clou: die Spaltlüftung ist von außen so gut wie nicht sichtbar – und stellt somit für Einbrecher keine Verlockung dar. Durch den zusätzlichen Einbau von Sicherheitsschließstücken sowie einem abschließbaren Griff, sind unsere Schiebetüren aufrüstbar bis Sicherheitsklasse RC2.

Hierbei wurde die Patio PS mit Spaltlüftung sogar im Lüftungsbereich als RC2 tauglich zertifiziert.



Patio PK



Mit Kippsystem

Hier wird der Flügel parallel zur Seite geschoben und kann bei Bedarf zusätzlich gekippt werden

Patio PS



Mit Spaltlüftung


Hier wird der Flügel parallel zur Seite geschoben und kann bei Bedarf 4-seitig mit 6 mm Luft abgestellt werden

Patio P



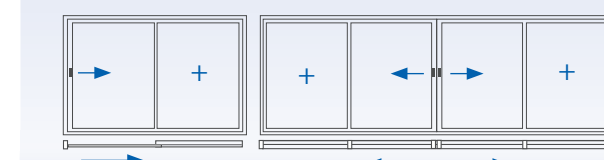
Nur schieben

Hier wird der Flügel ausschließlich nur parallel zur Seite geschoben (Kein Kipp- oder Spaltlüftungssystem)



Die HeKa Patio PS erlaubt Elementgrößen bis max. 6,0 m x 2,4 m und ist in zwei Bautiefen baubar. In Kombination mit Living 82 werden Verglasungen bis 50 mm aufgenommen ($U_w \geq 0,75W/m^2K$). Die Ausführung im System CT 70 erlaubt Verglasungsstärken bis 40 mm ($U_w \geq 0,98W/m^2K$).

Flügelbreiten bis max. 1600 mm unter Beachtung des max. Flügelgewichtes



Flügelgewicht max. 160 kg


Die gesicherte Spaltlüftung gewährleistet einen kontinuierlichen Luftaustausch und vereint alle Qualitäten, die Endverbrauchern und Architekten beim Thema Raumkomfort und gesundes Wohnklima wichtig sind.

Die Alleskönnerin: HeKa Patio PK–mit Kippsystem

Die HeKa Patio PK erfüllt alle speziellen Anforderungen für höchsten Bedienkomfort und Wohnqualität, die an ein Beschlagsystem gestellt werden können. Öffnen, kippen und abstellen – alles kein Problem für das Beschlagsystem der Patio PK. Und das alles in vollendeter Eleganz, Leichtigkeit und Lautlosigkeit.



- **Dämpfungssystem:** Die Türe wird automatisch rangezogen
- **Kippen:** Die klassische Öffnungsvariante für frische Luft, die ungebetene Gäste draußen lässt und Haustiere drinnen hält. Mühelos auszuführen, auch bei schweren Schiebetüren bis 160 kg. Selbst im gekippten Zustand lässt sich die Tür von innen mit Leichtigkeit zur Seite schieben.
- **Abstellen:** Die innovative Lüftungsvariante durch ein paralleles Abstellen der Schiebetür und leichtes Verschieben – nahezu unsichtbar von außen.



Für das Extra an Komfort: Die Patio-Reihe mit innovativen Dämpfungselementen ...

Gleiten die Flügel soft und geräuscharm dahin, so bewegen sich die Flügel der Patio-Reihe nahezu lautlos und wie von Zauberhand. Das bietet nicht nur höchsten Bedienkomfort, sondern erlaubt auch Menschen im Alter oder mit Handicap oder Kindern, die Schiebetüren ohne großen Kräfteinsatz zu bedienen. Und Ästheten haben ihre reine Freude an Design und Komfort in Perfektion.